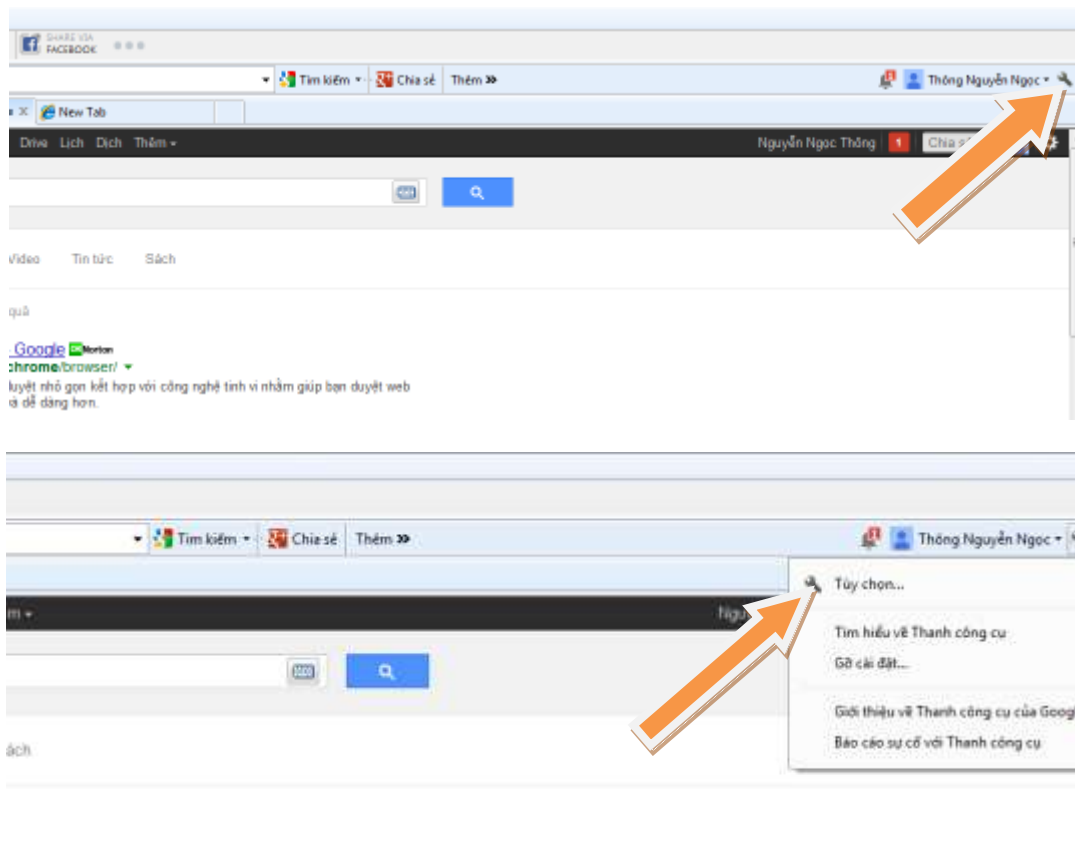


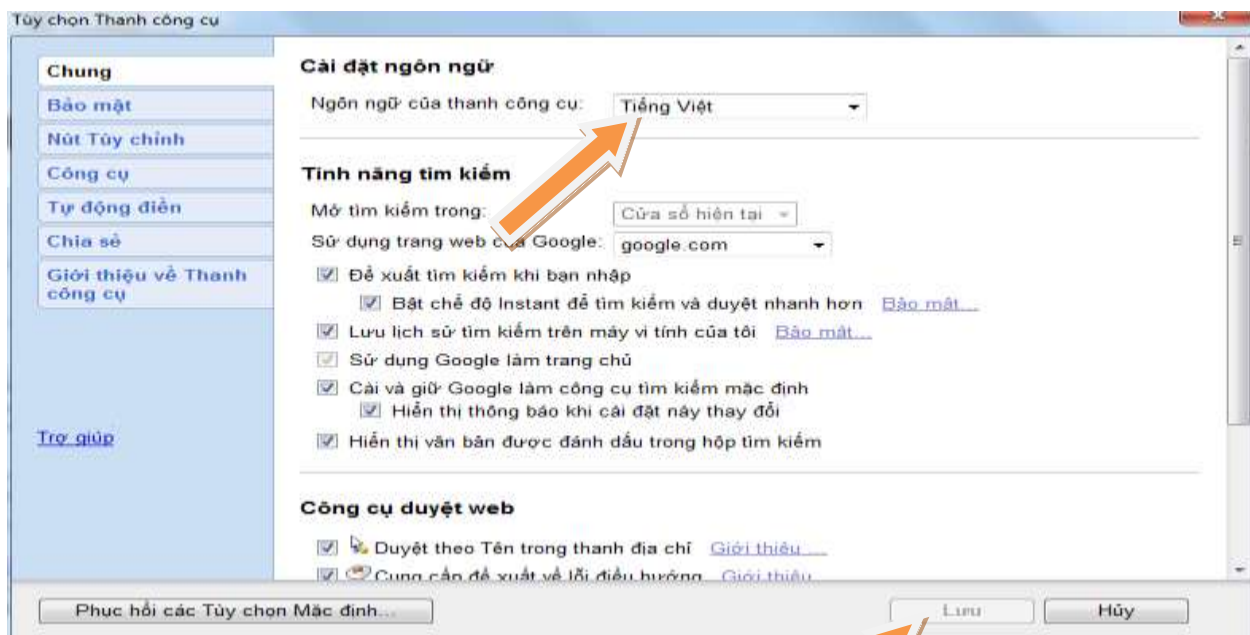
# CHUYỂN NGÔN NGỮ BẰNG TRÌNH DUYỆT INTERNET EXPLORER

Bước 1: Khởi động trình duyệt Internet Explorer

Bước 2: Chọn vào kí hiệu **Tùy chọn**



Bước 3: Lựa chọn ngôn ngữ. Sau đó chọn **Lưu**.

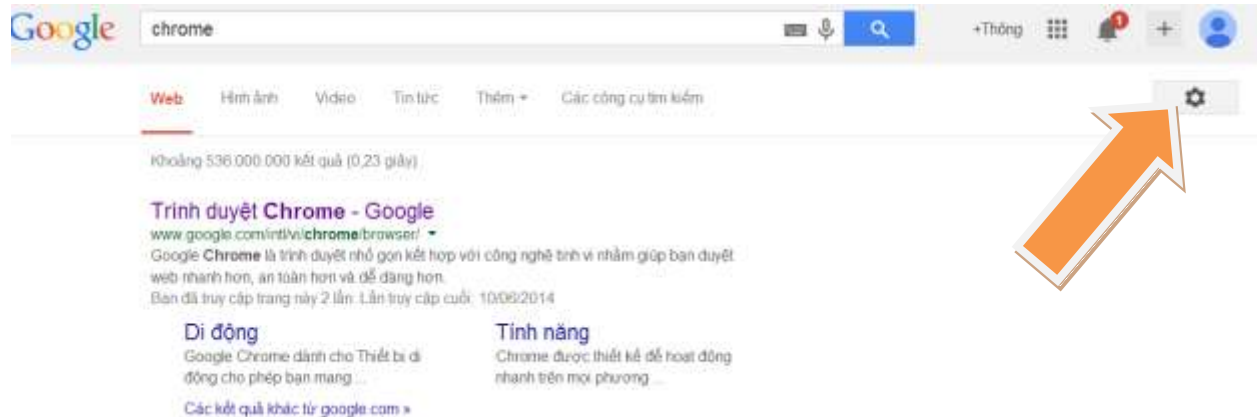


# CHUYỂN NGÔN NGỮ BẰNG TRÌNH DUYỆT CHROME

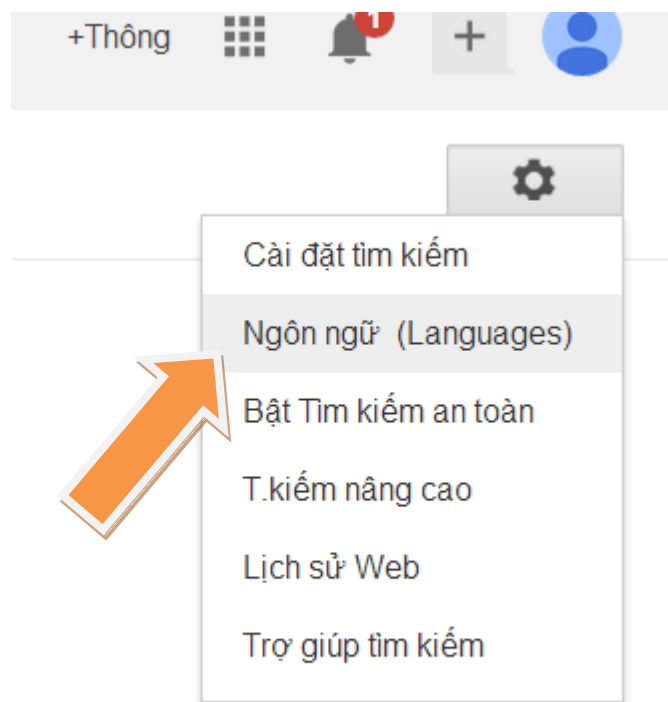
BƯỚC 1: VÀO GOOGLE

BƯỚC 2: GỖ NỘI DUNG TÌM KIẾM LÀ “CHROME”

BƯỚC 3: CHỌN BIỂU TƯỢNG CÀI ĐẶT



BƯỚC 4: CHỌN CHỨC NĂNG NGÔN NGỮ



BƯỚC 5: LỰA CHỌN NGÔN NGỮ MÌNH MUỐN. SAU ĐÓ CHỌN LƯU

## Ngôn ngữ các sản phẩm của Google nên sử dụng?

- |   |  |   |                               |
|---|--|---|-------------------------------|
| <input type="radio"/> Deutsch                 | <input type="radio"/> hrvatski           | <input type="radio"/> português (Portugal)  | <input type="radio"/> ไทย     |
| <input type="radio"/> English                 | <input type="radio"/> italiano           | <input checked="" type="radio"/> Tiếng Việt | <input type="radio"/> 한국어     |
| <input type="radio"/> español                 | <input type="radio"/> Nederlands         | <input type="radio"/> Türkçe                | <input type="radio"/> 中文 (简体) |
| <input type="radio"/> español (Latinoamérica) | <input type="radio"/> polski             | <input type="radio"/> русский               | <input type="radio"/> 中文 (繁體) |
| <input type="radio"/> français                | <input type="radio"/> português (Brasil) | <input type="radio"/> العربية               | <input type="radio"/> 日本語     |

[Hiển thị nhiều hơn -](#)

## Hiện đang hiển thị các kết quả tìm kiếm bằng:

Tiếng Việt [Chỉnh sửa](#)

Lưu

Hủy